

**OBRA: 7531522 5a. ETAPA. CONSTRUCCIÓN DE EDIFICIO DE AULAS, LABORATORIOS Y CUBÍCULOS PARA LA FACULTAD DE CIENCIAS. NUEVO CAMPUS PEDREGAL SAN LUIS POTOSI. FAM 2017**

UBICACION: FACULTAD DE CIENCIAS AV. PARQUE CHAPULTEPEC #1570 COLONIA DESARROLLOS DEL PEDREGAL, C.P. 78217 SAN LUIS POTOSI

ENTREGA: L.A.B. EN FACULTAD DE CIENCIAS AV. PARQUE CHAPULTEPEC #1570 COLONIA DESARROLLOS DEL PEDREGAL, C.P. 78217 SAN LUIS POTOSI

**ANEXO I**


PARTIDA	DESCRIPCION	UNIDAD	CANTIDAD
<b>48</b>	<b>ACERO ESTRUCTURAL</b>		
	PERFIL ESTRUCTURAL IPS 4" (11.46 KG/ML) DE 12.20MTS	PZA	7.00
	PERFIL ESTRUCTURAL IPS 4" (11.46 KG/ML) DE 6.10 MTS	PZA	1.00
	ANGULO ESTRUCTURAL DE 3/16" x 1 1/4" DE 6.00 MTS	PZA	3.00
	PERFIL TUBULAR REDONDO DE 3" C-18 DE 6.00 MTS	PZA	155.00

**MOBILIARIO DE OBRA**

**OBRA: REMODELACION CLINICA ESTOMATOLOGIA. FACULTAD DE ESTOMATOLOGIA. UASLP 2017**

UBICACION: PLANTA BAJA EDIFICIO I, FACULTAD DE ESTOMATOLOGIA

ENTREGA: DR. MANUEL NAVA COL. ZONA UNIVERSITARIA PONIENTE

MOBILIARIO DE LABORATORIO					
PARTIDA	CLAVE	DESCRIPCION	UNIDAD	CANTIDAD	RENDER
49	E1	<p>Suministro y colocación de mueble, de largo de 1800mm, con una profundidad de 650mm, con una altura de 900mm, realizado con tablero de mdf t3 (termofusionado) en 19mm para la estructura del mueble, en acabado color gris claro tipo Mod. Formica Fashion Grey D381-60 (Ralph Wilson) o tipo similar.</p> <p>Módulo de puertas y cajones con tablero de mdf t3 en 19mm, en acabado color gris claro tipo Mod. Formica Fashion grey D381-60 (Ralph Wilson) o tipo similar, cajones con guías de extensión y puertas con bisagra bidimensional para la apertura de los mismos</p> <p>Cubierta con las mismas especificaciones del tablero de mdf t3 en 19mm, con tonalidad en color azul brochado tipo Mod. Formica Wolami Brush 4746-60 (Ralph Wilson) o tipo similar</p> <p>Zoilo con las mismas especificaciones del tablero de mdf t3 en 19mm, con tonalidad en color azul rey tipo Mod. Formica Lapis Blue D417-60 (Ralph Wilson) o tipo similar</p> <p>Jaladeras para cajón y puertas línea 1163 Mod. 10x128 color aluminio tipo jako o tipo similar.</p> <p>Cerradura para mueble mod.21C tipo marca Jako o tipo similar</p> <p>Tarja de acero inoxidable de 500x500mm con profundidad de 200mm</p> <p>Mezcladora para fregadero marca Urrea con maneral queen grande fig.318 o tipo similar</p> <p>Base de aluminio para colocar el splash guard para tarja, vidrio de 6mm con acabado pintado en azul a fuego</p> <p>NOTA: * De un lado cuenta con un módulo de cajón y puerta y del lado contrario puertas abatibles para área de tarja de acero inoxidable y un módulo de cajón y puerta con entrepaño central</p> <p><b>NOTA: FAVOR DE REVISAR MEDIDAS EN OBRA Y CON EL PROVEEDOR DE ACERO INOXIDABLE.</b></p>	PZA	5	
	E2	<p>Suministro y colocación de mueble, con largo de 1800mm, con una profundidad de 650mm y con una altura de 900mm, realizado con tablero de mdf t3 (termofusionado) en 19mm para la estructura del mueble, en acabado color gris claro tipo Mod. Formica Fashion grey D381-60 (Ralph Wilson) o tipo similar.</p> <p>Módulo de puertas y cajones con tablero de mdf t3 en 19mm, en acabado color gris claro tipo Mod. Formica Fashion grey D381-60 (Ralph Wilson) o tipo similar, cajones con guías de extensión y puertas con bisagra bidimensional para la apertura de los mismos</p> <p>Cubierta con las mismas especificaciones del tablero de mdf t3 en 19mm, con tonalidad en color azul brochado tipo Mod. Formica Wolami Brush 4746-60 (Ralph Wilson) o tipo similar</p> <p>Zoilo con las mismas especificaciones del tablero de mdf t3 en 19mm, con tonalidad en color azul rey tipo Mod. Formica Lapis Blue D417-60 (Ralph Wilson) o tipo similar.</p> <p>Jaladeras para cajón y puertas línea 1163 Mod. 10x128 color aluminio tipo jako o tipo similar</p> <p>Cerradura para mueble mod.21C tipo marca Jako o tipo similar</p> <p>Tarja de acero inoxidable de 500x500mm con profundidad de 200mm</p> <p>Mezcladora para fregadero marca Urrea con maneral queen grande fig.318 o tipo similar</p> <p>Salidas de contactos eléctricos por piso e hidráulicos, dejar salidas en los muebles</p> <p>NOTA: * De un lado cuenta con un módulo de cajón y puerta y del lado contrario puertas abatibles para área de tarja de acero inoxidable y un módulo de cajón y puerta con entrepaño central.</p> <p><b>NOTA: FAVOR DE REVISAR MEDIDAS EN OBRA Y CON EL PROVEEDOR DE ACERO INOXIDABLE.</b></p>	PZA	4	
	E3	<p>Suministro y colocación de mueble, de largo de 2550x1880x2950x930mm, con una profundidad de 400mm y el otro lado de 300mm, con una altura de 900mm, realizado con tablero de mdf t3 (termofusionado) en 19mm para la estructura del mueble, en acabado color gris claro tipo Mod. Fashion grey D381-60 (Ralph Wilson) o tipo similar.</p> <p>Módulo de puertas y cajones con tablero de mdf t3 en 19mm, en acabado color gris claro tipo Mod. Fashion grey D381-60 (Ralph Wilson) o tipo similar. cajón con guías de extensión y puertas con bisagra bidimensional para la apertura de los mismos</p> <p>Cubierta con las mismas especificaciones del tablero de mdf t3 en 19mm, con tonalidad en color azul brochado tipo Mod. Wolami Brush 4746-60 (Ralph Wilson) o tipo similar</p> <p>Zoilo con las mismas especificaciones del tablero de mdf t3 en 19mm, con tonalidad en color azul rey tipo Mod. Lapis Blue D417-60 (Ralph Wilson) o tipo similar.</p> <p>Jaladeras para cajón y puertas línea 1163 Mod. 10x128 color aluminio tipo jako o tipo similar.</p> <p>Cerradura para mueble mod.21C tipo marca Jako o tipo similar.</p> <p><b>NOTA: FAVOR DE REVISAR MEDIDAS EN OBRA Y CON EL PROVEEDOR DE ACERO INOXIDABLE.</b></p>	PZA	1	
	E4	<p>Suministro y colocación de mueble, con un largo de 4160x930mm, con una profundidad de 400mm y del otro extremo de 300mm y una altura de 900mm, realizado con tablero de mdf t3 (termofusionado) en 19mm para la estructura del mueble, en acabado color gris claro tipo Mod. Fashion grey D381-60 (Ralph Wilson) o tipo similar</p> <p>Módulo de puertas y cajones con tablero de mdf t3 en 19mm, en acabado color gris claro tipo Mod. Fashion grey D381-60 (Ralph Wilson) o tipo similar. cajón con guías de extensión y puertas con bisagra bidimensional para la apertura de los mismos</p> <p>Cubierta con las mismas especificaciones del tablero de mdf t3 en 19mm, con tonalidad en color azul rey tipo Mod. Lapis Blue D417-60 (Ralph Wilson) o tipo similar.</p> <p>Jaladeras para cajón y puertas línea 1163 Mod. 10x128 color aluminio tipo jako o tipo similar</p> <p>Cerradura para mueble mod.21C tipo marca Jako o tipo similar.</p> <p>Superficie sólida color blanco mod. Designer White tipo corian dupont o tipo similar</p> <p>**Reforzar cubierta de escritorio con polín de madera de pino de 2" x 2" pintado de color gris igualar color a la melamina del mueble en forma de "L" para soporte de la misma</p> <p>**Apoyo con tubo de acero inoxidable de 4" para soporte de escritorio</p> <p><b>NOTA: FAVOR DE REVISAR MEDIDAS EN OBRA Y CON EL PROVEEDOR DE ACERO INOXIDABLE.</b></p>	PZA	1	

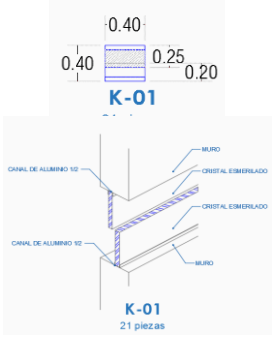
OBRA: 2040 MANTENIMIENTO GENERAL DEL EDIFICIO DE ARTE Y CULTURA. DIVISION DE DIFUSION CULTURAL. FORTALECE 2017

UBICACION: PLANTA BAJA Y ALTA  
ENTREGA: MARIANO ARISTA No.475 ZONA CENTRO S.L.P.



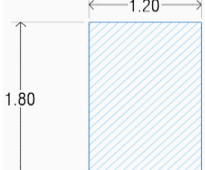
NOTA: Las medidas de los elementos dibujados en el presente catálogo, deberán ser verificadas en obra antes de suministrar dichos elementos. Algunas medidas podrían presentar variaciones.

CANCELERIA DE ALUMINIO

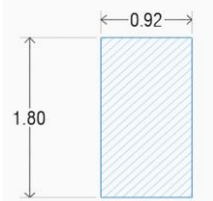
PARTIDA 50 - PLANTA BAJA

PARTIDA	CLAVE	DESCRIPCION	UNIDAD	CANTIDAD	RENDER
50	K01	Suministro y colocación de ventana tipo sifón (0.40X0.40). Modulada en 2 cristales esmerilados, fijos de 6m con un canal en la parte superior e inferior de 1/2" de aluminio natural mate anodizado y un manguete intermedio de 2". Incluye perfil intermedio de 3"x13/4" clave 2522, perfil cerco fijo clave 67525 y mosquitero fijo de aluminio clave 7335	PZA	21	 <p>ver detalle y ubicación de sifones en el plano A052</p>

PARTIDA 51 - TALLER DE DANZA 01

PARTIDA	CLAVE	DESCRIPCION	UNIDAD	CANTIDAD	RENDER
51	ESP-01	Suministro y colocación de 1 modulo de espejo de 2.60X1.80 de 6mm, 1 ajuste de 0.75X1.80 cortado y pulido en sus orillas, sujeto a un bastidor existente de madera	PZA	1	 <p>ver detalle y ubicación de espejo en el plano A054</p>
	ESP-02	Suministro y colocación de 2 modulo de espejo de 2.60X1.80 de 6mm, 1 ajuste de 0.91X1.80 cortado y pulido en sus orillas, sujeto a un bastidor existente de madera	PZA	1	 <p>ver detalle y ubicación de espejo en el plano A054</p>
	ESP-03	Suministro y colocación de 1 espejo de 1.20X1.80 de 6mm, cortado y pulido en sus orillas, sujeto a un bastidor existente de madera	PZA	1	 <p>ver detalle y ubicación de espejo en el plano A054</p>

PARTIDA 52 - TALLER DE DANZA 02

PARTIDA	CLAVE	DESCRIPCION	UNIDAD	CANTIDAD	RENDER
	ESP-04	Suministro y colocación de 1 espejo de 0.92X1.80 de 6mm, cortado y pulido en sus orillas, sujeto a un bastidor existente de madera	PZA	1	 <p>ver detalle y ubicación de espejo en el plano A054</p>

52	ESP-05	Suministro y colocación de 3 módulos de espejo de 2.60X1.80 de 6mm, ajuste de 0.77X1.80, cortado y pulido en sus orillas, sujeto a un bastidor existente de madera.	PZA	1	<p>ver detalle y ubicación de espejo en el plano A054</p>
	ESP-06	Suministro y colocación de 1 módulo de espejo de 2.60X1.80 de 6mm, 1 ajuste de 0.83X1.80, cortado y pulido en sus orillas, sujeto a un bastidor existente de madera.	PZA	1	<p>ver detalle y ubicación de espejo en el plano A054</p>

### PARTIDA 53 - PLANTA ALTA

PARTIDA	CLAVE	DESCRIPCION	UNIDAD	CANTIDAD	RENDER
53	K02	CANCEL de 5.16 x 3.00mts. 2 puertas abatibles de 1.00 x 2.50 Armada con perfiles L-1.750". Aluminio Anodizado Color Natural, Cristal templado 6 mm. Chapa Philips mod. 550 max. Pivote descentrado y tope esférico Mod. 54 marca philips o similar. 1 fijo superior de 2.00X0.50, 3 fijos superiores de 1.06x0.50, 2 fijo y 1 corredizo de 1.05x1.50. 3 fijos de 1.06x1.00 de panelar de 6mm, cristal claro de 6mm, broche embutido y mosquitero en cristal corredizo L-3.00	PZA	1	<p>ver detalle y ubicación de cancel en el plano A053</p>
	K03	CANCEL de 4.66 x 0.50mts. 2 Modulos de 1 fijo Y 1 corredizo de 1.14x0.60cm, Aluminio Anodizado Color Natural, cristal claro de 6mm, broche embutido y mosquitero en cristal corredizo	PZA	1	<p>ver detalle y ubicación en el plano A053</p>

### PARTIDA 54 - CUBIERTAS DE CRISTAL

PARTIDA	CLAVE	DESCRIPCION	UNIDAD	CANTIDAD	RENDER
	CUBIERTA 01	Suministro y colocación de cristal inastillable ó laminado de 6+6mm sobre cubierta, incluye perfil de aluminio de 3"x 1 3/4", sellos y todo lo necesario para su correcta colocación. según especificaciones de planos A-034, A-035, A-038, A-039, ver modulación de cristal, para cortes	M2	23.1	<p>CUBIERTA 01 MODULACIÓN CRISTAL</p> <p>Ver modulación en plano A-041</p>

54	CUBIERTA 02	Suministro y colocación de cristal inastillable ó laminado de 6+6mm, sobre cubierta, incluye perfil de aluminio de 3"x 1 3/4", sellos y todo lo necesario para su correcta colocación. según especificaciones de planos A-034, A-035, A-038, A-039, ver modulación de cristal para cortes	M2	23.5	<p>CUBIERTA 02 MODULACIÓN CRISTAL</p> <p>Ver modulación en plano A-041.</p>
	CUBIERTA 03	Suministro y colocación de cristal inastillable ó laminado de 6+6mm, sobre cubierta, incluye perfil de aluminio de 3"x 1 3/4", sellos y todo lo necesario para su correcta colocación. según especificaciones de planos A-034, A-035, A-038, A-039, ver modulación de cristal para cortes	M2	42.5	<p>CUBIERTA 03 MODULACIÓN CRISTAL</p> <p>Ver modulación en plano A-041.</p>
	1	Suministro y colocación de 5 vidrios de 28x80, 1 vidrio de 30X25, 5 vidrios de 40X80, en cristal de 6mm, sobre marcos de ventanas existentes	M2	2.8	<p>Checkar en obra ubicación</p>

**OBRA: 7531522 5a. ETAPA. CONSTRUCCIÓN DE EDIFICIO DE AULAS, LABORATORIOS Y CUBÍCULOS PARA LA FACULTAD DE CIENCIAS. NUEVO CAMPUS PEDREGAL SAN LUIS POTOSI. FAM 2017**



UBICACION: FACULTAD DE CIENCIAS AV. PARQUE CHAPULTEPEC #1570 COLONIA DESARROLLOS DEL PEDREGAL, C.P. 78217 SAN LUIS POTOSI

ENTREGA: L.A.B. EN FACULTAD DE CIENCIAS AV. PARQUE CHAPULTEPEC #1570 COLONIA DESARROLLOS DEL PEDREGAL, C.P. 78217 SAN LUIS POTOSI


**PARTIDA 55 - SEXTO NIVEL**

PARTIDA	CLAVE	DESCRIPCION	UNIDAD	CANTIDAD	RENDER
55	M52	Suministro y colocación de mesa de trabajo, de 1800mm, con una profundidad de 700mm y una altura de 800mm hasta el escritorio, fabricada en acero para uso rudo, esmaltado con pintura epóxica de color gris. Estructura de mesa de PTR de 4" x 1 1/2" cal.14, con acabado esmaltado pintura epóxica de color gris, marca Comex o tipo similar. Laterales de PTR de 3" x 2" cal.14, con acabado esmaltado pintura epóxica color gris marca Comex o tipo similar. Patas ajustables para nivelación, incluye repisa superior de 1.80 mts. de largo x 40cms. de profundo y 42 cms. de altura sobre la base. Cuenta con lámpara de 20 W, 5 contactos dobles polarizados, cable tomacorriente y descasa pies. Niveladores de piso Cubierta de formica en color negro marca Wilson Art, Formaica o tipo similar.	PZA	14	<p>RENDER</p>
	M53	Suministro y colocación de mesa de trabajo 1800mm, con una profundidad de 700mm y una altura de 800mm, en acero para uso rudo, esmaltado con pintura epóxica de color gris. Estructura de mesa de PTR de 4" x 1 1/2" cal.14, con acabado esmaltado pintura epóxica de color gris, marca Comex o tipo similar. Laterales de PTR de 3" x 2" cal.14, con acabado esmaltado pintura epóxica color gris marca Comex o tipo similar. Incluye repisa superior de 1.80 mts. de largo x 40cms. de profundo y 42 cms. de altura sobre la base. Cuenta con lámpara de 20 W, 5 contactos dobles polarizados, cable tomacorriente y descansa pies. Niveladores de piso Cubierta de formica en color negro marca Wilson Art, Formaica o tipo similar.	PZA	7	<p>RENDER</p>

**PARTIDA 56 DECIMO NIVEL**

PARTIDA	CLAVE	DESCRIPCION	UNIDAD	CANTIDAD	
56	M52	<p>Suministro y colocación de mesa de trabajo, de 1800mm, con una profundidad de 700mm y una altura de 800mm hasta el escritorio, fabricada en acero para uso rudo, esmaltado con pintura epóxica de color gris. Estructura de mesa de PTR de 4" x 1 1/2" cal.14, con acabado esmaltado pintura epóxica de color gris, marca Comex o tipo similar.</p> <p>Laterales de PTR de 3" x 2" cal.14, con acabado esmaltado pintura epóxica color gris marca Comex o tipo similar.</p> <p>Patas ajustables para nivelación, incluye repisa superior de 1.80 mts. de largo x 40cms. de profundo y 42 cms. de altura sobre la base.</p> <p>Cuenta con lámpara de 20 W, 5 contactos dobles polarizados, cable tomacorriente y descasa pies.</p> <p>Niveladores de piso</p> <p>Cubierta de formica en color negro marca Wilson Art, Formaica o tipo similar.</p>	PZA	24	
	M53	<p>Suministro y colocación de mesa de trabajo 1800mm, con una profundidad de 700mm y una altura de 800mm, en acero para uso rudo, esmaltado con pintura epoxica de color gris.</p> <p>Estructura de mesa de PTR de 4" x 1 1/2" cal.14, con acabado esmaltado pintura epóxica de color gris, marca Comex o tipo similar.</p> <p>Laterales de PTR de 3" x 2" cal.14, con acabado esmaltado pintura epóxica color gris marca Comex o tipo similar.</p> <p>Incluye repisa superior de 1.80 mts. de largo x 40cms. de profundo y 42 cms. de altura sobre la base.</p> <p>Cuenta con lámpara de 20 W, 5 contactos dobles polarizados, cable tomacorriente y descansa pies.</p> <p>Niveladores de piso</p> <p>Cubierta de formica en color negro marca Wilson Art, Formaica o tipo similar.</p>	PZA	6	

**PARTIDA 57 - ONCEAVO NIVEL**

PARTIDA	CLAVE	DESCRIPCION	UNIDAD	CANTIDAD	RENDER
57	M52	<p>Suministro y colocación de mesa de trabajo, de 1800mm, con una profundidad de 700mm y una altura de 800mm hasta el escritorio, fabricada en acero para uso rudo, esmaltado con pintura epóxica de color gris. Estructura de mesa de PTR de 4" x 1 1/2" cal.14, con acabado esmaltado pintura epóxica de color gris, marca Comex o tipo similar.</p> <p>Laterales de PTR de 3" x 2" cal.14, con acabado esmaltado pintura epóxica color gris marca Comex o tipo similar.</p> <p>Patas ajustables para nivelación, incluye repisa superior de 1.80 mts. de largo x 40cms. de profundo y 42 cms. de altura sobre la base.</p> <p>Cuenta con lámpara de 20 W, 5 contactos dobles polarizados, cable tomacorriente y descasa pies.</p> <p>Niveladores de piso</p> <p>Cubierta de formica en color negro marca Wilson Art, Formaica o tipo similar.</p>	PZA	8	
	M53	<p>Suministro y colocación de mesa de trabajo 1800mm, con una profundidad de 700mm y una altura de 800mm, en acero para uso rudo, esmaltado con pintura epoxica de color gris.</p> <p>Estructura de mesa de PTR de 4" x 1 1/2" cal.14, con acabado esmaltado pintura epóxica de color gris, marca Comex o tipo similar.</p> <p>Laterales de PTR de 3" x 2" cal.14, con acabado esmaltado pintura epóxica color gris marca Comex o tipo similar.</p> <p>Incluye repisa superior de 1.80 mts. de largo x 40cms. de profundo y 42 cms. de altura sobre la base.</p> <p>Cuenta con lámpara de 20 W, 5 contactos dobles polarizados, cable tomacorriente y descansa pies.</p> <p>Niveladores de piso</p> <p>Cubierta de formica en color negro marca Wilson Art, Formaica o tipo similar.</p>	PZA	7	